

Inleiding

De handleiding beschrijft het gebruik van Webmail van de Microway Cloud.

Benodigd:

- Webbrowser (Volledige Webmail functionaliteit)
 - o Windows: Internet Explorer 7 of hoger, Firefox 3.0.1 of hoger, Chrome 3.0.195.27 of hoger
 - o Mac OS X: Safari 3.1 en hoger, Firefox 3.0.1 of hoger
 - o Linux: Firefox 3.0.1 of hoger
 - o Overige browsers welke niet ondersteund worden zullen een zogenaamde 'light' versie van Outlook Web App weergeven. Deze bied niet alle functionaliteit.
- Inlog gegevens van Microway Cloud.

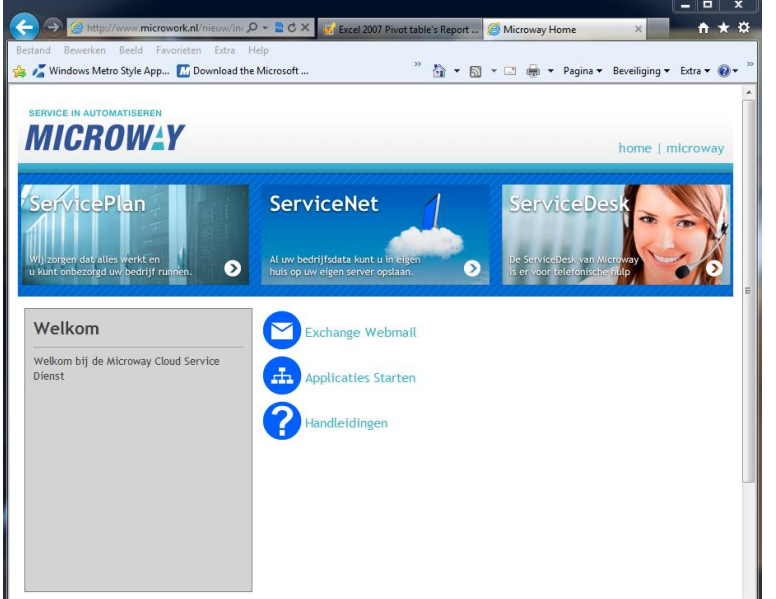
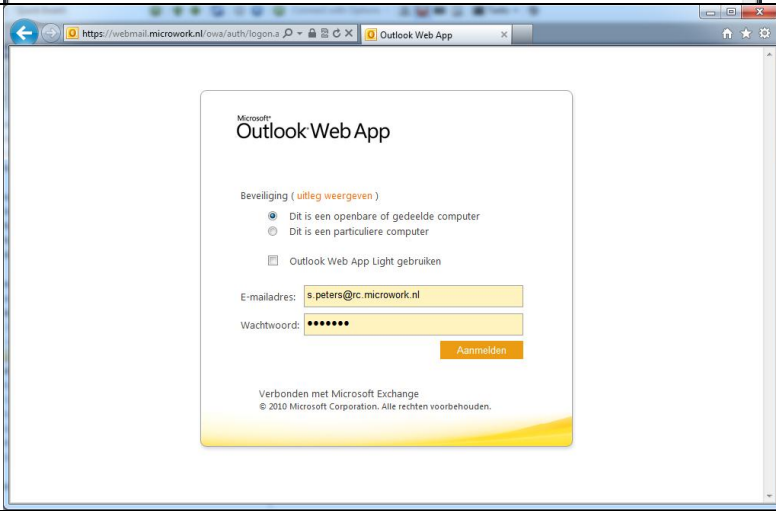
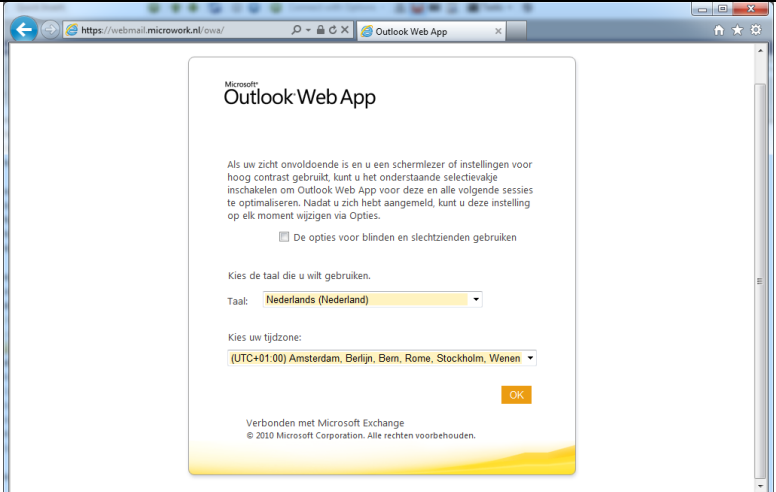
Voorbeeld Inlog gegevens:

Email adres	uwgebruikersnaam@uwdomein.nl
Gebruikersnaam	uwgebruikersnaam@uwdomein.nl <i>(Kan anders zijn dan het email adres)</i>
Wachtwoord	Geheim!123

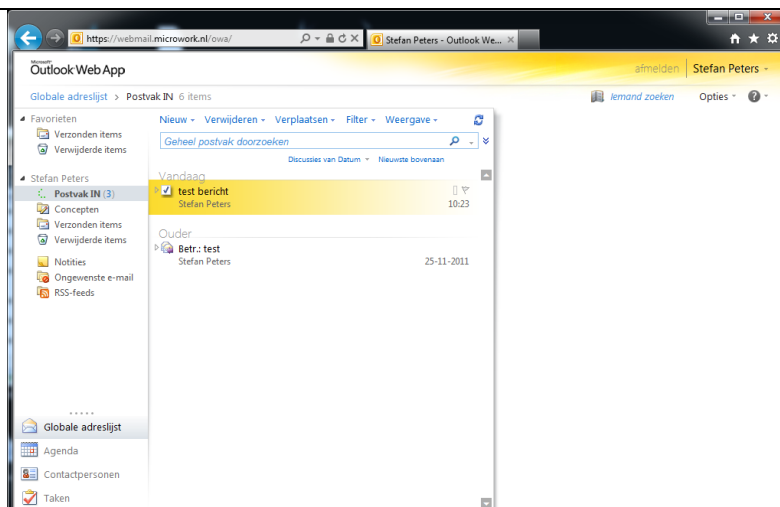
Microwork Cloud gegevens:

Server adres	http://www.microwork.nl https://webmail.microwork.nl/owa
--------------	---

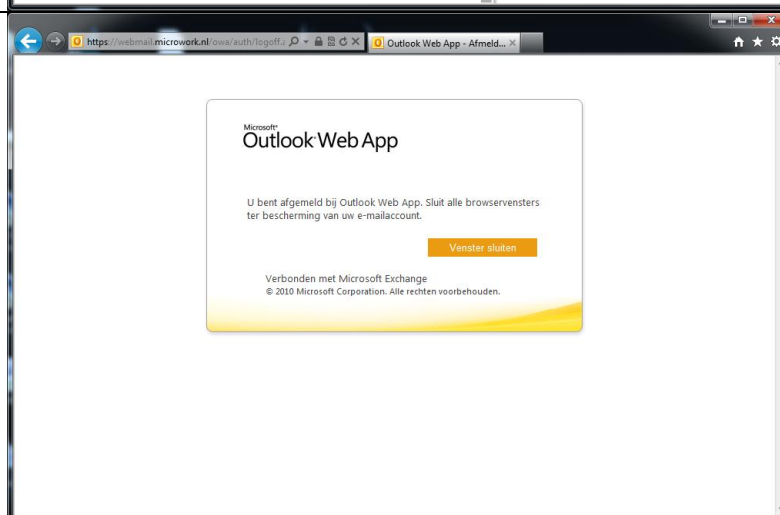
Internet Explorer 9 op Windows 7

<p>1) Ga naar www.microwork.nl</p> <p>Klik op Exchange Webmail.</p> <p>Of ga direct naar: https://webmail.microwork.nl/owa</p>	
<p>2) Vul je gebruikersnaam in bij het veld E-mailadres:</p> <p>Je gebruikersnaam kan afwijken van je Email adres.</p> <p>Vul bij het veld wachtwoord je wachtwoord in.</p>	
<p>3) De eerste keer vraagt Outlook Web App op je taal en tijdzone. Pas de instellingen aan indien gewenst en klik op OK.</p>	

4)
Hier zie je de Outlook Web App.
Je hebt bijna alle mogelijkheden
als je hebt met Outlook 2010.



5)
Om af te melden klik rechtsboven
op Afmelden



Einde handleiding.