

## Inleiding

De handleiding beschrijft het instellen van een Android telefoon voor Email van de Microway Cloud.

Benodigd:

- Android telefoon
- Inlog gegevens van Microway Cloud.

Voorbeeld Inlog gegevens:

Email adres	uwgebruikersnaam@uwdomein.nl
Gebruikersnaam	uwgebruikersnaam@uwdomein.nl <i>(Kan anders zijn dan het email adres)</i>
Wachtwoord	Geheim!123

Microwork Cloud gegevens:

Server adres	webmail.microwork.nl
--------------	----------------------

1)  
Open instellingen  
scherm van Android


Druk op Accounts en  
synchronisatie



2)

Druk op Account toevoegen





4)  
Vul de beschikbare  
gegevens in.

Druk op volgende.



5)  
Vul je gegevens in.  
Domein hoef je niet in te vullen.  
Vul bij serveradres  
webmail.microwork.nl in  
  
Als je alles ingevuld  
hebt druk op Volgende.

Exchange ActiveSync-account inst.

E-mailadres  
s.peters@rc.microwork.nl

Serveradres  
webmail.microwork.nl

Domein  
Exchange domeinnaam

Gebruikersnaam  
s.peters@rc.microwork.nl

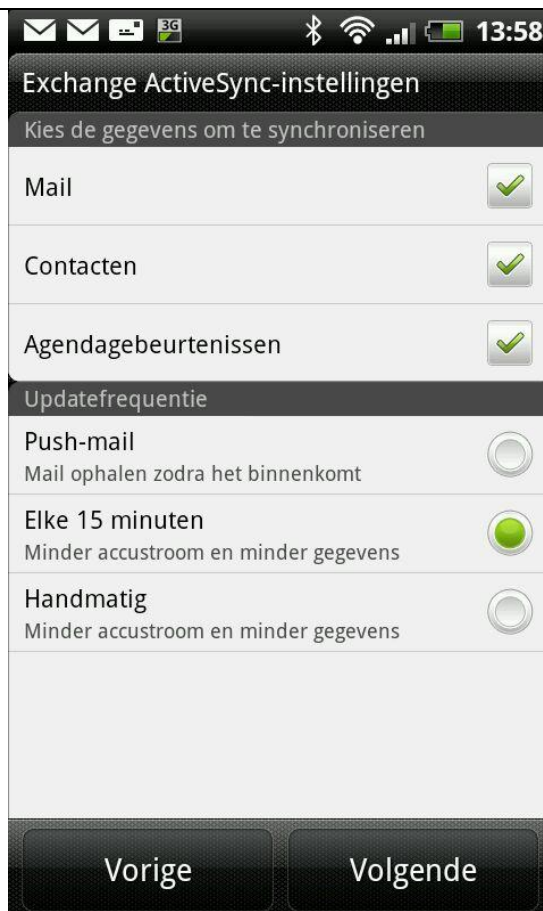
Wachtwoord  
.....

Voor deze server is een gecodeerde ssl-verbinding vereist

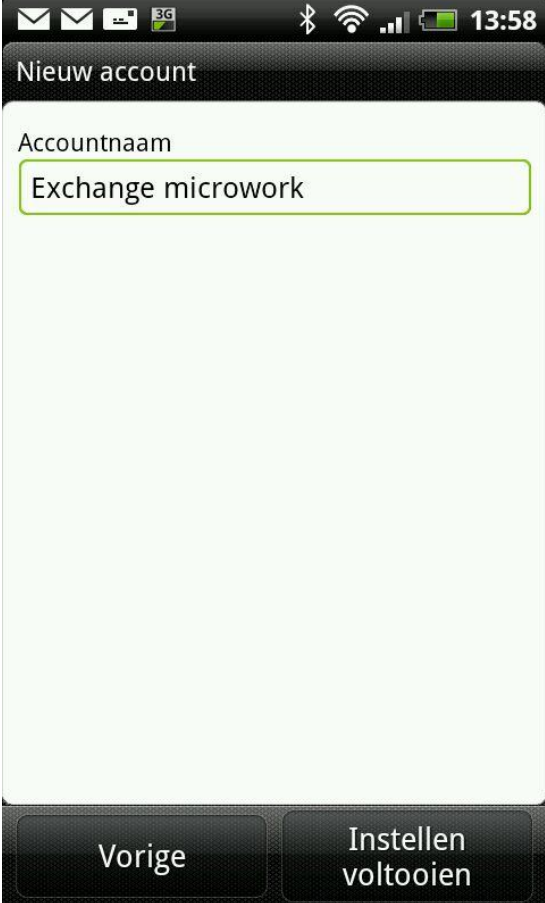
Vorige Volgende

6)  
Geef nu aan welke onderdelen je wilt synchroniseren en de frequentie.

Druk op volgende.



7)  
Geef het account een naam.  
  
Druk op Instellingen voltooiën

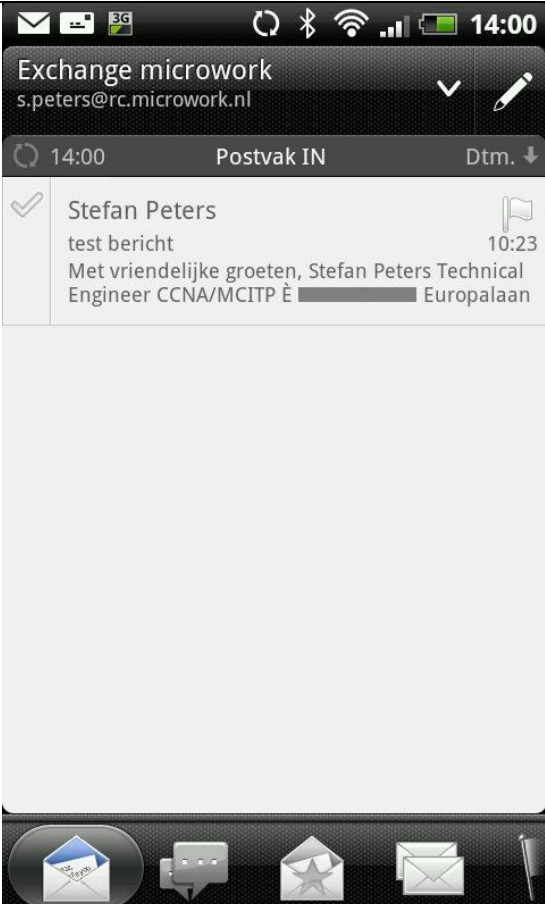




8)  
Exchange accounts  
worden getoond in de  
lijst met beschikbare  
accounts.



9)  
Ga terug naar het  
hoofdscherm en open  
Mail.  
Bovenin is het mogelijk  
om het betreffende  
account te kiezen en  
mail te lezen.



The screenshot shows an Android email application interface. At the top, the status bar displays the time as 14:00 and various system icons. Below the status bar, the email account is identified as 'Exchange microwork' with the address 's.peters@rc.microwork.nl'. The current view is 'Postvak IN' (Inbox) with a refresh icon and a 'Dtm.' dropdown menu. A single email is displayed, from 'Stefan Peters' with the subject 'test bericht' and a timestamp of '10:23'. The email body contains the text: 'Met vriendelijke groeten, Stefan Peters Technical Engineer CCNA/MCITP E Europalaan'. At the bottom of the screen, there is a dock with icons for Mail, Messages, Home, and another Mail icon.

Einde handleiding.